



PREFEITURA MUNICIPAL DE
BIRIGUI

OFÍCIO Nº 375/2025

em 6 de março de 2025

ASSUNTO: Ref/ Requerimento nº 46/2025.

Excelentíssimo Senhor Presidente,

Acusamos o recebimento do Ofício nº 86/2.025, de Vossa Excelência, encaminhando cópia do REQUERIMENTO Nº 46/2025, de autoria do Vereador Edson de Almeida. Referida propositura requisita informações sobre procedimentos para recebimento de dívida ativa, segundo quesitos nela formulado.

Em resposta, anexamos ao presente, cópia do Ofício SMTF nº 116/50/2025 da Secretária Adjunta de Tributação e Fiscalização.

No ensejo, renovamos a Vossa Excelência e Nobres Pares os protestos de elevada estima e distinto apreço.

Atenciosamente,


SAMANTA PAULA ALBANI BORINI
Prefeita Municipal

A Sua Excelência, o Senhor
REGINALDO FERNANDO PEREIRA
Presidente da Câmara Municipal de
BIRIGUI

Câmara Municipal de Birigüi - SP



PROCOLO GERAL 750/2025
Data: 10/03/2025 - Horário: 15:24
Administrativo - OFC 97/2025



Prefeitura Municipal de Birigui

CNPJ 46.151.718/0001-80

Birigui, 05 de Março de 2.025.

Ofício SMTF nº 116/50/2025

Assunto: Resposta Requerimento 46/2025 – Ofício 86/2025 - Processo Administrativo nº 4413/2025 - Requisita informações – Câmara Municipal de Birigui.

Em atendimento ao requerimento da Câmara Municipal de Birigui de número 46/2025, datado de 18 de fevereiro de 2025 – Ofício nº 86/2025, datado de 19 de fevereiro de 2025 - Processo Administrativo nº 4413/2025, datado de 25 de fevereiro de 2025, requisitando informações sobre procedimentos para recebimento de dívida ativa, tenho a informar:

1 – Referente ao montante dos créditos inscritos em Dívida Ativa de 2021 a 2024, segue valores separados por Setor Origem:

Imobiliário: R\$ 47.716.305,53

Mobiliário: R\$ 14.725.251,10

Contribuinte: R\$ 6.925.541,02

Água: R\$ 10.717.966,48

2 – Encaminho Relatório anexo, informando os 100 maiores devedores de cada setor origem (Imobiliário, Mobiliário, Contribuinte e Água), contendo o setor origem, id origem e valores, respeitando a Lei LGPD nº 13.709/2018.

3 – As medidas adotadas pela Administração Municipal para recebimento dos créditos, são realizadas conforme Resolução nº 547, de 22 de Fevereiro de 2024 do Tribunal de Justiça do Estado de São Paulo.

Medidas adotadas realizadas na seguinte ordenação:

- Tentativa de conciliação, através da Lei nº 5.757 de 06/12/2013 que Institui o Programa de Pagamento e Parcelamento de Débitos de Birigui;

- Cobrança administrativa, que é a notificação (cobrança amigável) enviada ao contribuinte para pagamento dos débitos;



Prefeitura Municipal de Birigui

CNPJ 46.151.718/0001-80

- Encaminhamento para o Cadin Federal;
- Publicação no Diário Oficial Eletrônico do Município de Birigui, convocando o contribuinte para pagamento dos débitos. Ressalto que a publicação é respeitando a Lei LGPD nº 13.709/2018;

- Cobrança Extrajudicial/Administrativa, ou seja, Protesto do Título;
- O ajuizamento da execução fiscal (Execução Fiscal de forma judicial).

4 – Sim. Foram enviadas 5.844 notificações (cobrança amigável).

5 – Sim, está sendo realizado o que determina a Lei nº 6.095/2015, que autoriza o Município a protestar as certidões de Dívida Ativa correspondente aos créditos tributários e não tributários do Município de Birigui. Segue tabela abaixo demonstrando os Protestos realizados de 2021 a 2024.

	QUANTIDADE CDAs	VALOR
2021	1.327	R\$ 247.543,41
2022	1.665	R\$ 263.011,92
2023	487	R\$ 69.275,93
2024	7.782	R\$ 12.807.683,49

6 – Em 2024 foram Protestados os débitos no valor total de R\$ 12.807.683,49.

7 - Esclareço que não foi possível responder ao solicitado, pois o sistema informatizado SmarAPD Informática Ltda, que presta serviços de software na Secretaria de Tributação e Fiscalização, não possui relatórios com tais informações. Foi realizado a abertura de um chamado, C250305-084, requerendo a criação de um relatório contendo essas informações solicitadas, porém, não houve tempo hábil para desenvolver o referido relatório, para atender exclusivamente esta solicitação, uma vez que não são informações usadas em nossa rotina.

8 - Segue tabela abaixo demonstrando as Execuções Fiscais de forma Judicial realizadas de 2021 a 2024.



Prefeitura Municipal de Birigui

CNPJ 46.151.718/0001-80


	QUANTIDADE INSCRIÇÕES	VALOR
2021	2.126	R\$ 9.928.663,80
2022	3.474	R\$ 12.096.522,26
2023	2.888	R\$ 10.910.755,22
2024	2.351	R\$ 13.028.326,26


9 – Referente ao Programa de Pagamento Incentivado – PPI – Lei nº 7.465 de 24/10/2024, o valor da arrecadação da Tributação total é de R\$ 2.562.039,53, valor dos descontos nos juros da Tributação é de R\$ 1.194.927,47 e o valor dos descontos nas multas da Tributação é de R\$ 249.078,60. Valores atualizados até a presente data, uma vez que os mesmos aumentarão, pois foram realizados parcelamentos em 8x, portanto, até dia 20 de julho de 2025 o Município continuará a arrecadar valores referente a pagamentos do Refis de 2024.

Observação: Esclareço que não foi possível responder ao solicitado referente a alguns itens, pois o sistema informatizado SmarAPD Informática Ltda, que presta serviços de software na Secretaria de Tributação e Fiscalização, não possui relatórios com tais informações. Foi realizado a abertura de um chamado, C250305-084, requerendo a criação de um relatório contendo essas informações solicitadas, porém, não houve tempo hábil para desenvolver o referido relatório, para atender exclusivamente esta solicitação, uma vez que não são informações usadas em nossa rotina.

Ressalto que estamos a disposição para melhores esclarecimentos que se fizerem necessários.

Atenciosamente,


Fernanda Zonta Vicentin
Secretária Adjunta de Tributação e Fiscalização



PREFEITURA MUNICIPAL DE BIRIGUI

R OSWALDO CRUZ, 146 - CEP 16200-029 - CENTRO - FONE (18) 3643-6157

N Maiores Devedores


Parametro(s): Qtd = 100, SetorOrigem = MOBILIÁRIO, ExerciciInicial = 1900 e ExercicioFinal = 2024

Filtro(s):

SetorDevedor	IdDevedor	VlrTotal
Mobiliario	30481	6.251.516,65
Mobiliario	18125	3.880.022,84
Mobiliario	4530	3.121.106,13
Mobiliario	193	2.702.179,16
Mobiliario	19731	2.580.387,25
Mobiliario	19741	2.374.767,41
Mobiliario	28438	1.369.631,61
Mobiliario	9265	1.367.107,24
Mobiliario	18913	1.297.429,14
Mobiliario	34750	1.136.060,75
Mobiliario	5166	1.108.465,46
Mobiliario	15221	1.063.585,08
Mobiliario	12173	794.937,13
Mobiliario	6011	784.808,73
Mobiliario	16174	723.850,82
Mobiliario	5791	693.476,83
Mobiliario	27599	657.951,16
Mobiliario	28258	636.213,50
Mobiliario	708	625.671,49
Mobiliario	27464	617.647,68
Mobiliario	14770	587.274,45
Mobiliario	19223	585.795,78
Mobiliario	18530	581.858,98
Mobiliario	9071	546.891,37
Mobiliario	19732	526.159,61
Mobiliario	18804	512.981,41
Mobiliario	17675	506.137,49
Mobiliario	99999	455.499,37
Mobiliario	9493	404.681,37

SetorDevedor	IdDevedor	VlrTotal
Mobiliario	182	380.301,89
Mobiliario	937	349.275,17
Mobiliario	584	347.925,09
Mobiliario	16735	334.001,29
Mobiliario	23922	323.671,45
Mobiliario	3645	318.857,33
Mobiliario	14793	308.049,08
Mobiliario	17407	253.531,14
Mobiliario	18135	239.206,79
Mobiliario	7865	233.794,07
Mobiliario	8544	221.462,34
Mobiliario	45605	220.769,25
Mobiliario	15326	212.672,03
Mobiliario	23020	198.293,69
Mobiliario	35790	194.256,77
Mobiliario	19330	188.955,75
Mobiliario	28562	185.416,86
Mobiliario	9517	184.804,90
Mobiliario	32606	184.199,28
Mobiliario	16602	177.694,09
Mobiliario	21931	174.186,48
Mobiliario	27158	171.794,77
Mobiliario	36138	171.330,42
Mobiliario	45375	166.760,25
Mobiliario	22821	162.277,39
Mobiliario	9561	161.128,42
Mobiliario	17180	159.916,96
Mobiliario	18493	159.700,03
Mobiliario	10006	159.182,83
Mobiliario	8219	158.052,66
Mobiliario	839	157.088,20
Mobiliario	23890	151.616,12
Mobiliario	11173	147.285,74
Mobiliario	16521	146.106,22
Mobiliario	14208	145.983,19
Mobiliario	23791	145.705,22
Mobiliario	6755	143.300,36

SetorDevedor	IdDevedor	VirTotal
Mobiliario	676	141.628,82
Mobiliario	6399	140.423,21
Mobiliario	2460	137.581,31
Mobiliario	15614	136.803,13
Mobiliario	4459	134.812,56
Mobiliario	14551	132.052,27
Mobiliario	29441	129.700,35
Mobiliario	6105	128.355,87
Mobiliario	13137	124.149,77
Mobiliario	20627	121.990,79
Mobiliario	21563	121.913,63
Mobiliario	5521	119.012,70
Mobiliario	18282	118.665,01
Mobiliario	20484	115.849,83
Mobiliario	35025	113.042,77
Mobiliario	18923	110.832,82
Mobiliario	29419	110.656,88
Mobiliario	33247	107.174,42
Mobiliario	36529	107.068,49
Mobiliario	11978	106.683,54
Mobiliario	13427	106.193,30
Mobiliario	23033	106.171,57
Mobiliario	21306	101.533,04
Mobiliario	37670	100.717,85
Mobiliario	17125	100.491,49
Mobiliario	19082	100.490,10
Mobiliario	29827	99.509,03
Mobiliario	19822	98.099,90
Mobiliario	15327	96.710,84
Mobiliario	11253	95.363,47
Mobiliario	35443	95.153,40
Mobiliario	26508	94.444,48
Mobiliario	18203	94.168,42
Mobiliario	18946	94.011,60
Totais:		50.074.106,07



PREFEITURA MUNICIPAL DE BIRIGUI

R OSWALDO CRUZ, 146 - CEP 16200-029 - CENTRO - FONE (18) 3643-6157

N Maiores Devedores


Parametro(s): Qtd = 100, SetorOrigem = IMOBILIÁRIO, ExercícioInicial = 1900 e ExercícioFinal = 2024

Filtro(s):

SetorDevedor	IdDevedor	VlrTotal
Imobiliario	25780	11.444.533,33
Imobiliario	54839	1.445.268,39
Imobiliario	17194	1.396.028,77
Imobiliario	49036	1.208.583,57
Imobiliario	8926	1.150.472,04
Imobiliario	22218	1.016.159,48
Imobiliario	18047	908.620,10
Imobiliario	15714	821.380,19
Imobiliario	31445	756.129,86
Imobiliario	39975	691.952,24
Imobiliario	52	676.397,61
Imobiliario	8503	666.125,74
Imobiliario	11251	628.791,46
Imobiliario	45219	554.712,41
Imobiliario	55522	490.499,44
Imobiliario	17988	409.199,84
Imobiliario	18966	382.939,34
Imobiliario	11264	374.632,47
Imobiliario	4985	352.083,00
Imobiliario	24185	319.829,19
Imobiliario	1052	312.586,10
Imobiliario	18754	307.216,37
Imobiliario	18046	291.947,57
Imobiliario	48945	285.074,48
Imobiliario	3237	284.821,63
Imobiliario	656	284.435,86
Imobiliario	48067	279.452,60
Imobiliario	63689	273.265,02
Imobiliario	4959	264.689,72

SetorDevedor	IdDevedor	VlrTotal
Imobiliario	1090	241.646,90
Imobiliario	15157	240.167,65
Imobiliario	49402	228.950,87
Imobiliario	4897	222.322,54
Imobiliario	14840	218.542,30
Imobiliario	11252	217.221,37
Imobiliario	51584	216.645,01
Imobiliario	51262	213.600,06
Imobiliario	8229	211.555,29
Imobiliario	44870	208.415,64
Imobiliario	44915	204.068,09
Imobiliario	8515	202.438,05
Imobiliario	17196	201.448,37
Imobiliario	887	192.563,44
Imobiliario	3259	191.567,71
Imobiliario	4928	189.074,04
Imobiliario	26921	185.272,34
Imobiliario	22867	185.001,76
Imobiliario	52598	180.436,02
Imobiliario	54809	171.246,42
Imobiliario	20927	171.141,42
Imobiliario	29975	169.395,82
Imobiliario	48069	167.762,08
Imobiliario	22166	165.563,92
Imobiliario	15989	160.460,41
Imobiliario	50482	156.363,66
Imobiliario	15696	155.615,40
Imobiliario	24885	151.895,59
Imobiliario	48077	148.652,17
Imobiliario	71240	144.884,27
Imobiliario	17201	144.817,41
Imobiliario	15144	143.459,66
Imobiliario	3243	141.878,44
Imobiliario	23613	139.885,04
Imobiliario	200	136.575,50
Imobiliario	4933	133.112,86
Imobiliario	4901	132.719,00

SetorDevedor	IdDevedor	VlrTotal
Imobiliario	3279	130.221,68
Imobiliario	22073	129.492,78
Imobiliario	68528	125.633,87
Imobiliario	13391	122.556,91
Imobiliario	22008	121.572,30
Imobiliario	47642	117.603,29
Imobiliario	22306	114.074,34
Imobiliario	2884	110.292,20
Imobiliario	22307	104.111,65
Imobiliario	21600	101.583,56
Imobiliario	33870	97.883,32
Imobiliario	49108	91.866,41
Imobiliario	22305	91.837,72
Imobiliario	23076	91.120,67
Imobiliario	22007	90.200,38
Imobiliario	68712	90.103,28
Imobiliario	39858	89.275,62
Imobiliario	45351	87.981,25
Imobiliario	15366	87.699,76
Imobiliario	5162	86.976,71
Imobiliario	12976	86.677,90
Imobiliario	58144	85.874,29
Imobiliario	15299	85.641,68
Imobiliario	60035	85.277,87
Imobiliario	24181	85.188,57
Imobiliario	4926	84.446,47
Imobiliario	594	82.330,83
Imobiliario	29243	81.485,60
Imobiliario	3733	81.076,73
Imobiliario	5165	78.490,83
Imobiliario	35152	77.356,98
Imobiliario	38261	77.334,73
Imobiliario	24969	76.006,07
Imobiliario	11940	75.613,58
Totais:		38.189.084,17



PREFEITURA MUNICIPAL DE BIRIGUI

R OSWALDO CRUZ, 146 - CEP 16200-029 - CENTRO - FONE (18) 3643-6157

N Maiores Devedores

Parametro(s): Qtd = 100, SetorOrigem = CONTRIBUINTE, ExercícioInicial = 1900 e ExercícioFinal = 2024

Filtro(s):

SetorDevedor	IdDevedor	VlrTotal
Contribuinte	128925	3.457.799,39
Contribuinte	93935	2.526.446,99
Contribuinte	122941	1.887.238,90
Contribuinte	75486	565.513,80
Contribuinte	53566	556.884,33
Contribuinte	12494	466.890,82
Contribuinte	104566	401.572,30
Contribuinte	23682	386.980,29
Contribuinte	104757	384.828,24
Contribuinte	131609	369.018,31
Contribuinte	127695	368.139,20
Contribuinte	90764	312.232,61
Contribuinte	110132	292.952,09
Contribuinte	6028	232.180,43
Contribuinte	102279	230.070,49
Contribuinte	157754	184.017,06
Contribuinte	35769	157.051,22
Contribuinte	60286	146.208,31
Contribuinte	15713	134.208,04
Contribuinte	142545	125.339,91
Contribuinte	118836	106.483,16
Contribuinte	138984	95.395,15
Contribuinte	125262	82.147,36
Contribuinte	8765	77.850,40
Contribuinte	143548	72.413,53
Contribuinte	153514	68.884,68
Contribuinte	134571	65.061,58
Contribuinte	103133	59.728,37
Contribuinte	47862	53.974,41

SectorDevedor	IdDevedor	VlrTotal
Contribuinte	164541	52.173,69
Contribuinte	165677	50.823,02
Contribuinte	25993	50.485,79
Contribuinte	102608	47.850,86
Contribuinte	153589	47.149,28
Contribuinte	148229	46.146,61
Contribuinte	1134	44.911,94
Contribuinte	15847	37.866,78
Contribuinte	95565	37.120,97
Contribuinte	77008	36.575,66
Contribuinte	81633	31.434,63
Contribuinte	170208	30.433,50
Contribuinte	80500	29.972,06
Contribuinte	160447	29.816,35
Contribuinte	68034	27.996,25
Contribuinte	51678	27.813,55
Contribuinte	6998	27.784,46
Contribuinte	121054	27.153,34
Contribuinte	92644	26.973,82
Contribuinte	131734	25.604,67
Contribuinte	55357	25.591,83
Contribuinte	87797	24.209,81
Contribuinte	21488	23.222,83
Contribuinte	122719	22.665,66
Contribuinte	6682	22.399,50
Contribuinte	163244	21.862,95
Contribuinte	16688	21.530,81
Contribuinte	171857	21.174,37
Contribuinte	162031	21.023,62
Contribuinte	68035	20.811,56
Contribuinte	133826	19.909,78
Contribuinte	79642	19.537,88
Contribuinte	141627	19.235,75
Contribuinte	139344	17.992,50
Contribuinte	156314	17.385,19
Contribuinte	126767	16.836,67
Contribuinte	19890	16.805,58

SetorDevedor	IdDevedor	VlrTotal
Contribuinte	120358	15.788,43
Contribuinte	151061	15.435,98
Contribuinte	7858	14.704,02
Contribuinte	150049	14.357,46
Contribuinte	24457	14.357,23
Contribuinte	4516	14.230,97
Contribuinte	170557	13.490,32
Contribuinte	168607	12.940,34
Contribuinte	154172	12.775,65
Contribuinte	125951	12.636,92
Contribuinte	171856	12.019,06
Contribuinte	95187	11.901,18
Contribuinte	160372	11.739,60
Contribuinte	71308	11.405,57
Contribuinte	90852	11.209,67
Contribuinte	136659	11.208,20
Contribuinte	93843	10.217,69
Contribuinte	168819	9.841,51
Contribuinte	64809	9.578,03
Contribuinte	158468	9.569,69
Contribuinte	48172	9.302,30
contribuinte	146288	9.165,45
Contribuinte	94999	8.857,07
Contribuinte	11955	8.792,26
Contribuinte	125949	8.718,45
Contribuinte	86332	8.537,04
Contribuinte	88462	8.519,87
Contribuinte	86757	8.508,56
Contribuinte	86699	8.508,56
Contribuinte	87233	8.103,53
Contribuinte	76128	7.991,17
Contribuinte	96301	7.920,86
Contribuinte	100758	7.858,34
Contribuinte	9467	7.764,82
Totais:		15.323.750,69

MAIORES DEVEDORES

AGUA

U.C.	Cliente Usuário	Valor do Débito	Vlr Corrigido	Endereço da Unidade Consumidora	Qtd. Avisos Corte
124381		R\$ 178.034,54	R\$ 244.126,36	CENTRO	0
113934		R\$ 66.855,95	R\$ 86.075,99	COLINAS PARK RES	0
108870		R\$ 66.329,73	R\$ 93.147,88	. RES MONTE LIBANO	0
112496		R\$ 56.100,10	R\$ 64.384,86	- ANEXO REC VERDE	0
105683		R\$ 43.676,92	R\$ 59.339,44	- VILA GUARUJA	0
109786		R\$ 39.522,40	R\$ 68.213,96	JANDAIA RES PARQUE	0
150852		R\$ 29.905,80	R\$ 37.750,40	- JARDIM AEROPORTO	0
100734		R\$ 22.852,93	R\$ 30.081,12	- JARDIM AEROPORTO	0
107084		R\$ 21.897,65	R\$ 28.339,15	- COLINAS PARK RES	0
125698		R\$ 21.692,48	R\$ 30.431,50	- RES MONTE LIBANO	0
145250		R\$ 21.041,70	R\$ 27.369,39	- CENTRO	0
155832		R\$ 16.502,78	R\$ 28.321,05	- PARQUE RES PINHEIROS	0
154128		R\$ 16.413,76	R\$ 21.337,71	- NOVO JD TOSELAR	0
129313		R\$ 16.106,48	R\$ 19.563,96	- JD NOVA BRASILIA	0
115145		R\$ 15.353,64	R\$ 18.350,69	- JARDIM SAO BRAZ	0
101877		R\$ 14.288,00	R\$ 15.422,72	- RES PQ ED CAPUANO	0
137810		R\$ 13.801,08	R\$ 17.721,09	- JARDIM PEROLA	0
153772		R\$ 13.529,62	R\$ 17.035,55	- VILA GERMANO	0
141913		R\$ 13.526,44	R\$ 17.685,14	RESIDENCIAL QUEMIL	0
122677		R\$ 13.517,28	R\$ 13.922,79	- JARDIM VALE DO SOL	0
142635		R\$ 13.303,01	R\$ 22.060,63	- VILA XAVIER	0
111383		R\$ 13.020,90	R\$ 17.996,27	- RESIDENCIAL MODELO	0
130381		R\$ 12.835,19	R\$ 16.709,58	- RES PORTAL DA PEROLA II	0
130797		R\$ 12.054,62	R\$ 15.188,40	- CENTRO	0

MAIORES DEVEDORES

U.C.	Cliente Usuário	Valor do Débito	Vlr Corrigido	Endereço da Unidade Consumidora	Qtd. Avisos Corte
131106		R\$ 11.761,59	R\$ 14.810,92	- ANEXO REC VERDE	0
124852		R\$ 11.729,25	R\$ 13.099,05	- RES PORTAL DA PEROLA	0
143917		R\$ 11.695,50	R\$ 12.046,40	- NOVO JD TOSELAR	0
145587		R\$ 11.185,54	R\$ 17.738,77	- RES SÃO JOSE	0
125599		R\$ 10.196,68	R\$ 13.058,63	- CONJ H MARGARETH	0
115043		R\$ 10.177,57	R\$ 12.873,03	- CONJ H MARGARETH	0
104588		R\$ 9.786,98	R\$ 11.335,04	- CONJ H JOÃO CREVELARO	0
109996		R\$ 9.741,14	R\$ 10.220,52	- RES COPACABANA	0
145994		R\$ 9.548,15	R\$ 16.523,52	- RES ESPLANADA DAS	0
153468		R\$ 9.283,62	R\$ 15.386,91	- PAT SANTO ANTONIO	0
118011		R\$ 9.191,65	R\$ 12.624,53	- VILA INDUSTRIAL	0
139268		R\$ 9.112,51	R\$ 11.878,62	- CONJ H JOÃO	0
121914		R\$ 9.057,72	R\$ 12.524,04	- CENTRO	0
123431		R\$ 8.977,09	R\$ 13.208,42	- CONJ H JOÃO	0
119769		R\$ 8.971,49	R\$ 9.929,85	- RES PORTAL DA PEROLA II	0
117031		R\$ 8.142,80	R\$ 11.257,55	- JARDIM SAO BRAZ	0
143150		R\$ 7.849,84	R\$ 8.749,16	- VILA ISABEL MARIN	0
108890		R\$ 7.832,55	R\$ 10.169,57	- CONJ H	0
143935		R\$ 7.805,74	R\$ 10.375,21	- PAT SANTO ANTONIO	0
115074		R\$ 7.765,98	R\$ 10.111,64	- CONJ H MARGARETH	0
138612		R\$ 7.717,95	R\$ 10.661,28	- RES THEREZA	0
130891		R\$ 7.696,15	R\$ 10.786,84	- CONJ H	0

MAIORES DEVEDORES

U.C.	Ciente Usuário	Valor do Débito	Vlr Corrigido	Endereço da Unidade Consumidora	Qtd. Avisos Corte
115082		R\$ 7.683,26	R\$ 10.216,76	- JARDIM SANTANA	0
114537		R\$ 7.660,02	R\$ 9.722,71	- RES PORTAL DA PEROLA II	0
149801		R\$ 7.606,33	R\$ 9.536,21	- CONJ H JOÃO CREVELARO	0
146175		R\$ 7.601,50	R\$ 9.497,32	RES PORTAL DA PEROLA II	0
125042		R\$ 7.582,98	R\$ 10.996,72	- RES PORTAL DA PEROLA II	0
104725		R\$ 7.478,49	R\$ 9.234,88	- CONJ H	0
110805		R\$ 7.435,18	R\$ 9.902,02	JOÃO CREVELARO	0
139469		R\$ 7.403,58	R\$ 10.007,63	- VILA INDUSTRIAL	0
124925		R\$ 7.339,50	R\$ 9.537,19	- RESIDENCIAL QUEMIL	0
115372		R\$ 7.294,27	R\$ 8.469,26	- NOVO PQ SAO VICENTE	0
108916		R\$ 7.282,34	R\$ 9.892,58	- VILA ISABEL MARIN	0
153465		R\$ 7.208,71	R\$ 9.598,25	CONJ H MARGARETH	0
104943		R\$ 7.068,00	R\$ 7.320,91	VARGAS	0
154731		R\$ 6.960,94	R\$ 10.935,19	- PAT SANTO ANTONIO	0
115435		R\$ 6.903,05	R\$ 8.738,92	- RESIDENCIAL QUEMIL	0
153461		R\$ 6.684,86	R\$ 8.901,68	- JD SAO CRISTOVAO	0
106719		R\$ 6.640,02	R\$ 8.773,09	- RES COPACABANA	0
151478		R\$ 6.637,62	R\$ 8.590,95	- CENTRO	0
121841		R\$ 6.628,21	R\$ 9.753,17	- CENTRO	0
104135		R\$ 6.622,41	R\$ 8.124,08	RES PORTAL DA PEROLA	0
138503		R\$ 6.613,18	R\$ 8.203,72	IARDIM PEROLA	0
104741		R\$ 6.547,86	R\$ 8.979,80	- CONJ H JOÃO CREVELARO	0
123440		R\$ 6.470,45	R\$ 7.171,96	- JARDIM VALE DO SOL	0
138170		R\$ 6.445,97	R\$ 9.473,21	- RES MONTE LIBANO	0
				. CONJ H JOÃO CREVELARO	0
				CIDADE JARDIM	0